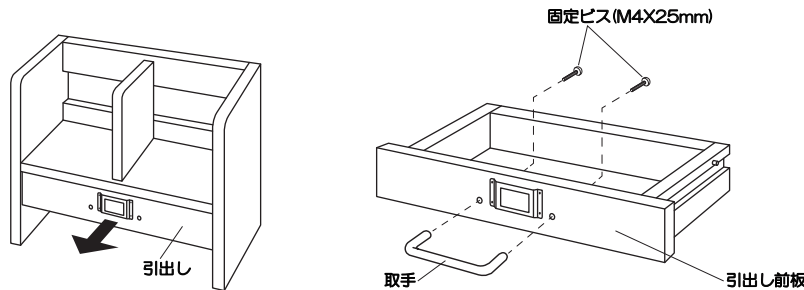


コイズミ学習家具 取扱説明書（保証書付き）

■ラック

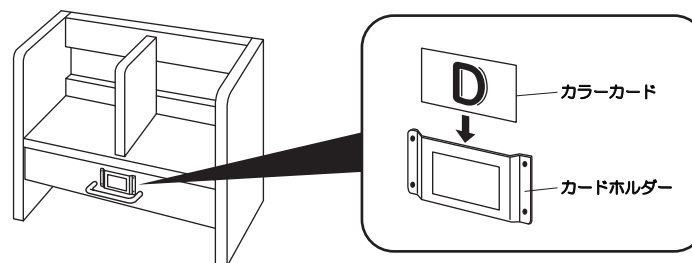
- 図のように、引出を抜き取り、引出前板に取手1本を、固定ビス2本で取り付けてください。



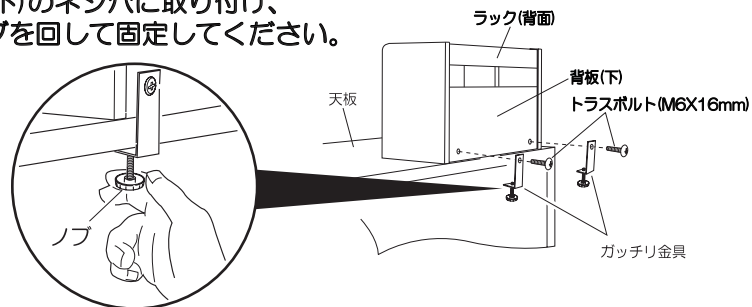
■付属部品

部品名	部品品番	数量
取手		1本
固定ビス(M4X25mm)	SZC5T010N	2本
カラーカード	TKD4KX002	2枚
ガッチリ金具	RINTGK90G	2個
トラスボルト(M6X16mm)	KSK6BU615	2本

- 図のように、引出し前板のカードホルダーに、カラーカードを差し込んで使用することができます。2色のカラーカードのいずれかを差し込んでお使いください。



- 天板の上でご使用になる時は、図のように、ガッチリ金具2個をトラスボルト(M6X16mm)2本をプラスドライバーを用いて、背板(下)のネジ穴に取り付け、天板とラックをガッチリ金具のノブを回して固定してください。



品番：HCA-664 SK
HCA-665 SKBK
HCA-666 WT

このたびはコイズミ学習家具をお買い上げいただき、まことにありがとうございます。

- ご使用前に、この取扱説明書をよくお読みのうえ正しくお使いください。
- お読みになった後は大切に保存していただき、取扱いのわからないときにお役立てください。

コイズミ学習家具保証書

<無料修理規定>

- 取扱説明書、本体貼付ラベル等の注意書に従って**正常な使用状態で保証期間内に故障した場合には、無料修理**をさせていただきます。
 - ①無料修理をご依頼になる場合には**商品と本書をご持参、ご提示のうえお買い上げの販売店にご依頼**ください。
 - ②お買い上げの販売店に無料修理をご依頼に出来ない場合には下記のご相談窓口へご連絡ください。
- 保証期間内でも次の場合には**有料修理**になります。
 - ①使用上の誤り及び不当な修理や改造による故障及び損傷
 - ②お買い上げ後の落下などによる故障および損傷
 - ③火災、地震、水害、落雷、その他天災地変、異常電圧、指定外の使用電源による故障および損傷
 - ④消耗品の消耗、又はそれによる故障
 - ⑤本書のご提示がない場合
 - ⑥本書にお買い上げ年月日、お客様名、販売店名の記入のない場合、及び字句を書き換えた場合
- 本書は日本国内においてのみ有効です。
- 本書は再発行しませんので、紛失しないよう大切に保管してください。

*ご販売店様へ

必ず全項目をご記入のうえお客様にお渡してください。
この保証書は本書に示した期間条件のもとにおいて無料修理をお約束するものです。
従って、この保証書によってお客様の法律上の権利を制限するものではありません。

品番	HCA-664SK・HCA-665SKBK・HCA-666WT		(お願い) お買い上げ日、販売店名、及び品番のわかる伝票、領収書等がありましたら、ここに貼り付けて、大切に保管してください。
お客様	お名前		
	ご住所 〒		
	電話番号 () -		
お買い上げ日		販売店名・住所・電話番号	
年 月 日			
保証期間(お買い上げ日より)			
3ヶ年			

お客様ご相談窓口

商品のお問い合わせ、アフターサービスは、お買い上げいただきました販売店にご相談ください。

◇お客様相談室 〒550-0011
大阪市西区阿波座2丁目1番1号 大阪本町西第一ビルディング 2F TEL06(6535)9865

コイズミファニテック株式会社

〒550-0011 大阪市西区阿波座2丁目1番1号 大阪本町西第一ビルディング 2F

所在地、電話番号はなどについて変更になることがありますのであらかじめご容赦ください。